

# Violencia sexual digital contra niños, niñas y adolescentes en Uruguay: análisis de denuncias 2019-2023

Un análisis a partir de los registros del Ministerio del Interior

Prof. Agdo. Dr. Pablo López Gómez





# Patrones Emergentes en 511 Denuncias (2019-2023)

Este análisis caracteriza la violencia sexual digital a partir de las **511 denuncias únicas** registradas por el Ministerio del Interior.



## Alcance del Estudio

- El valor radica en visibilizar patrones, dinámicas y características que emergen de los casos documentados.
- Aporta conocimiento empírico para la prevención, detección y respuesta.



## Límites del Estudio

- No buscamos representatividad estadística poblacional.
- Los porcentajes describen los casos denunciados, no la prevalencia real en la población.



# Metodología Rigurosa y Transparencia de los Datos

## Fuente de Datos y Enfoque Mixto



Corpus de **511 eventos únicos** consolidados de tres bases del Ministerio del Interior (Víctima-Hecho, Indagado, Relevamiento Cualitativo).



Diseño de **métodos mixtos** que articula análisis cuantitativo (distribuciones, tablas cruzadas) y cualitativo (contenido temático).



Toda clasificación requiere evidencia textual. Refinamiento iterativo para garantizar la precisión.

## Diferente nivel de completitud.

Cada variable tiene un nivel de registro distinto.

Variable	% de Completitud
Sexo de la víctima	100% (511/511)
Edad de la víctima	98,2% (502/511)
Tipo de violencia	99,4% (508/511)
Contacto físico	78,1% (399/511)
Datos del agresor	35,4% (181/511)
Estrategias agresor	31,7% (162/511)
Respuestas víctima	23,9% (122/511)
Motivo develamiento	22,1% (34/154)

**\*\*Aplicación a subconjuntos:** Algunas variables solo aplican a ciertos casos (ej. 'motivación del develamiento').

**\*\*Criterio de cálculo:** Los porcentajes se calculan sobre los casos con información disponible para cada variable.



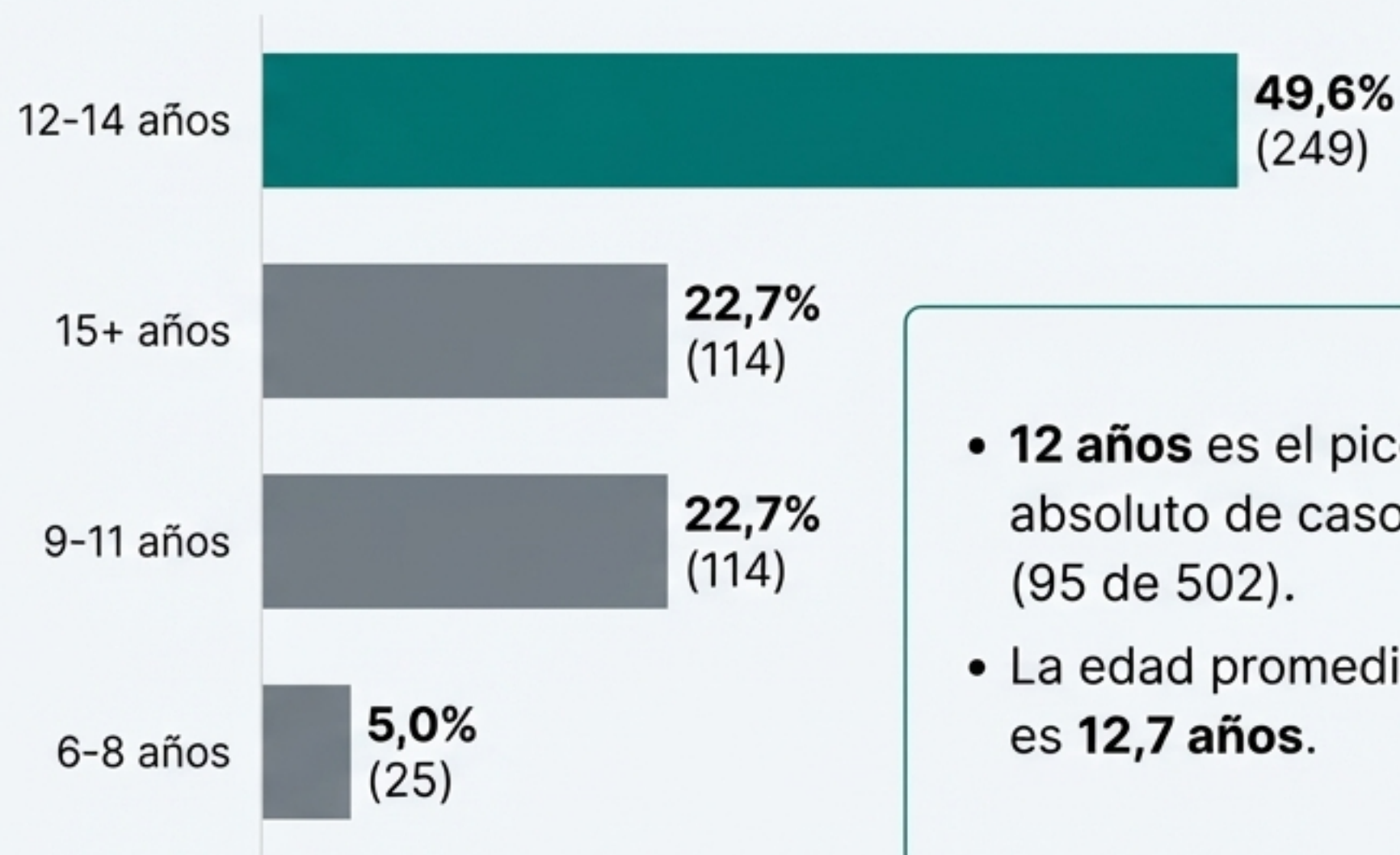
# Perfil de la Victimización: Foco en Niñas y Preadolescentes



**86,3% (N=511)  
son mujeres.**

5 de cada 6 víctimas son mujeres.

## Distribución por Grupos Etarios (N=502)



- **12 años** es el pico absoluto de casos (95 de 502).
- La edad promedio es **12,7 años**.



# La Naturaleza de la Violencia: El Grooming como Táctica Dominante



## Grooming (349 de 511)

La combinación más frecuente es grooming + producción de pornografía.


## Otras violencias digitales documentadas (N=508)



Acoso sexual en línea: 9,2% (47)



Producción/distribución: 7,4% (38)



Suplantación de identidad: 3,5% (18)



Ciberhostigamiento: 3,1% (16)



Extorsión: 2,5% (13)



Divulgación de imágenes: 2,2% (11) (100% mujeres, 72,7% de 13-17 años)



Explotación sexual facilitada por tecnologías: (7 casos)



# El Vínculo con el Agresor: Dos Realidades según el Contacto Físico

## CON CONTACTO FÍSICO (N=49)

98%



(48 de 49) tenían un vínculo previo.

- Amigos/conocidos: 63,3% (31)
- Familiares, pares, parejas/exparejas, vecinos, referentes: 34,7% (17)

Solo 1 caso (2%) fue un desconocido.

## SIN CONTACTO FÍSICO (N=350)

76,6%



(268 de 350) eran desconocidos.

El 23,4% (82 casos) restante involucra algún tipo de vínculo previo.

La prevención debe superar el estereotipo del “extraño peligroso”, abordando riesgos de conocidos (escalada física) y de desconocidos (plano digital).



# Perfil del Agresor Identificado: Patrón de Varón Adulto Joven

Solo el **35,4%** de los casos (N=181 de 511) cuenta con datos demográficos del agresor.



**94,5%**

(171 de 181) son varones.



**18-35 años**

es el rango de edad más frecuente.



**Patrón de Interacción**

El patrón dominante es de adultos jóvenes hacia adolescentes mujeres.

- Varón 26-35 años → Mujer 13-17 años: **31 casos**
- Varón 18-25 años → Mujer 13-17 años: **25 casos**

Este patrón refleja cómo las desigualdades de género se trasladan y reproducen en el espacio digital.



# El Manual del Agresor: Tácticas de Manipulación y Evasión

## Estrategias de Manipulación (N=162)

1. **Manipulación emocional/sentimental:** 82 casos
2. **Amenazas de difusión/extorsión:** 69 casos
3. Amenazas de muerte/violencia física: 16 casos
4. Coerción psicológica/verbal: 13 casos
5. Chantaje económico/académico: 11 casos
6. Engaño de identidad: 8 casos

## Excusas al ser Confrontado (N=80)

- “Pensé que era mayor de edad”
- “Ella me provocó” (culpabilización)
- “Me hackearon la cuenta”
- “Hubo consentimiento”
- Otras: “Era solo una broma”, figura protectora, moral/religioso.



# El Escenario Digital: El Riesgo está en las Plataformas Cotidianas

Plataformas de contacto (N=511)



**64,2%**

de los casos (328) ocurren en  
WhatsApp e Instagram.

**77,3%**

de los casos (395) se concentran en  
WhatsApp, Instagram y Facebook.

Las plataformas de uso cotidiano concentran más de 3 de cada 4 casos.



# Alerta: Juegos en Línea, un Canal Privilegiado para el Grooming

## Tipo de Violencia



**90%**

de los casos en juegos son grooming puro (37 de 41).

## Edad de las Víctimas



**73%**

de las víctimas tienen entre 7 y 12 años (30 de 41).

## Plataformas Identificadas



**Free Fire:** 19 casos (3,7%)

**Roblox:** 10 casos (2,0%)


**Otros:** 12 casos

Los videojuegos funcionan como canales privilegiados para el grooming, especialmente en niños de primaria con menor capacidad de reconocer señales de manipulación.



# La Familia como Pilar de Detección, Confianza y Denuncia

## ¿Cómo se Conoce el Hecho? (N=452)



## Confianza y Denuncia (N=511)



**¿A quién develan?** A su madre en el 65,4% de los casos (334).



**¿Quién denuncia?** Las madres en el 63,8% de los casos (326).

## Profundizando en la Detección y el Develamiento

### Mecanismos de Descubrimiento (N=59 con datos):

- Supervisión intencional (32)
- Alerta de terceros (14)
- Descubrimiento casual (8)
- Comportamiento sospechoso (5)

### Motivaciones para Develar (N=34 con datos):

- Amenazas/extorsión (10)
- Miedo/incomodidad (10)
- Escalada en pedidos íntimos (9)

Que muchas víctimas develen recién cuando hay amenazas muestra que se llega tarde.  
Es clave dar herramientas para reconocer señales tempranas.



# Respuestas Diversas, Impacto Grave y Acción Familiar Inmediata

## Respuestas de las Víctimas e Impacto Psicológico

Diversidad de Respuestas (N=122 con datos)

- Resistencia activa (bloqueo, rechazo): 38 casos
- No reconocimiento de la violencia: 26 casos
- Sumisión (por miedo o amenazas): 21 casos
- Develamiento gradual: 13 casos
- (Impacto agudo: 24 casos, listado abajo)

### El Daño Digital Basta para Generar Daño Grave



Se documentó impacto agudo (hospitalizaciones, autolesiones, ideación suicida) en 24 casos.



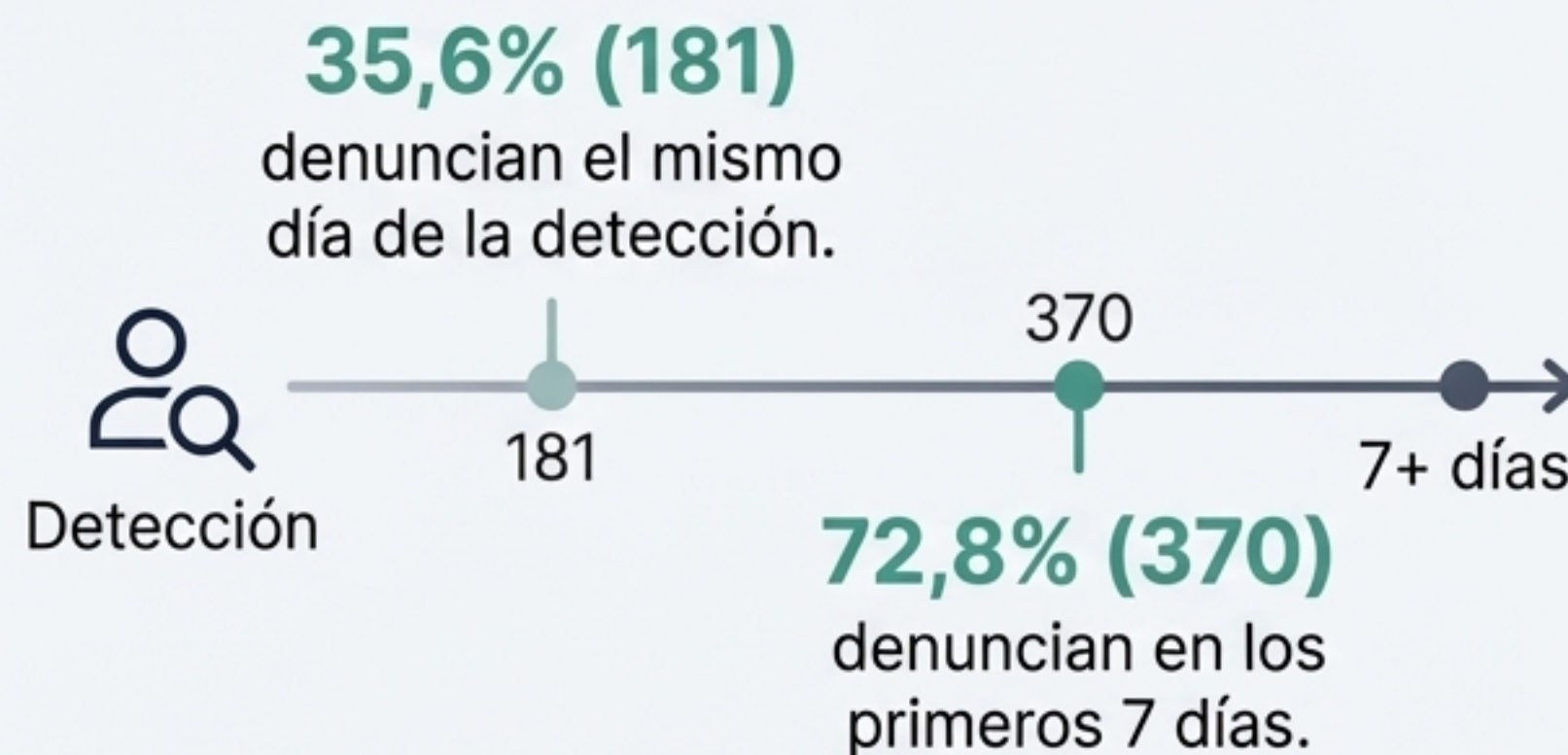
95,8% (23 de 24) de estos casos fueron mujeres.



En 20 de los 24 casos (83%) no hubo encuentro presencial.

## Rapidez de la Denuncia

La Rapidez de la Denuncia (N=508)



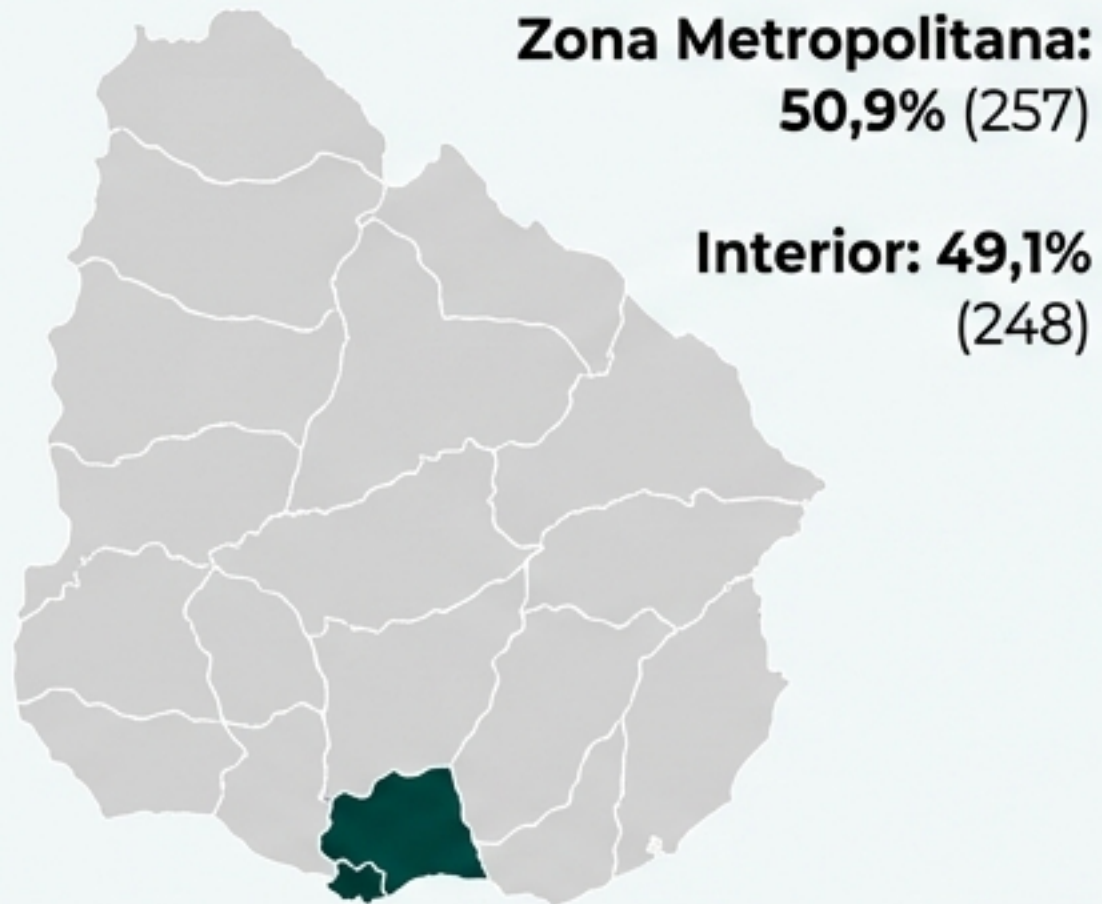
**Mediana de tiempo hasta la denuncia: 1 día.**



# Contexto Territorial y Sofisticación Emergente

## Distribución Geográfica

(N=505)



**Alerta Clave:** El **73,5%** (36 de 49) de los casos con contacto físico ocurrieron en el Interior.

## Concentración Temporal

(N=511)



**2020-2021**

# 55,8%

(285) de los casos se concentran en 2020-2021 (pandemia).

No se observan otros patrones estacionales o diarios.

## Dimensión Transnacional y Sofisticación Técnica



**Transnacional:** En **11,2%** (57 casos), los agresores operan desde el extranjero (10 países identificados).



### Sofisticación:

- Suplantación de identidad: 26 casos.
- Tácticas de manipulación técnica: Distorsión de voz, múltiples prefijos, perfiles falsos, uso multiplataforma.

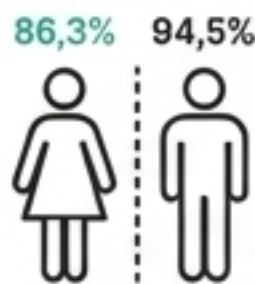


# Síntesis del Diagnóstico: 5 Patrones Clave para la Acción

1

## Un Perfil Claro y Consistente

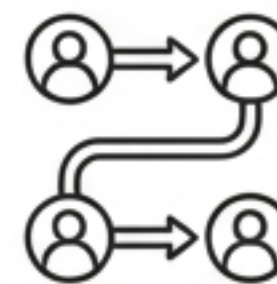
- **Víctimas:** **86,3%** mujeres (N=511), pico a los 12 años (N=502).
- **Agresores:** **94,5%** varones de 18-35 años (N=181).



2

## Dos Caras del Vínculo Agresor

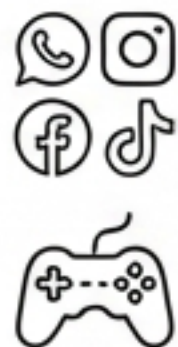
- **Con contacto físico:** **98%** conocidos (N=49).
- **Sin contacto físico:** **76,6%** desconocidos (N=350).



3

## El Riesgo está en lo Cotidiano

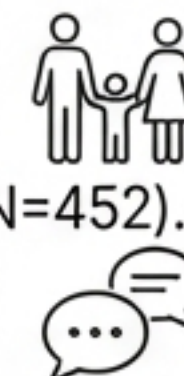
- **WhatsApp + Instagram:** **64,2%** de los casos (N=511).
- **Juegos en línea:** **90%** grooming, **73%** víctimas de 7-12 años (N=41).



4

## La Familia como Primera Línea de Detección

- **58,3%** descubrimiento por adultos (N=452).
- **63,8%** denuncias por madres (N=511).
- **65,4%** develan a su madre.



5

## El Daño es Real, con o sin Contacto Físico

- **24** casos con impacto agudo; **20** de ellos sin contacto físico.
- El **95,8%** de estos casos graves corresponde a mujeres.





# Consideraciones Finales: Limitaciones e Implicancias Estratégicas

## Alcance y Limitaciones del Análisis



**Alcance:** Los hallazgos describen el universo de casos denunciados, no la prevalencia total en la población.



**Limitación Clave:** La información sobre el agresor es parcial, limitada al **35,4%** de los casos (N=181).



**Sesgo Temporal:** El **55,8%** de los casos se concentra en el período de pandemia (2020-2021).

## Implicancias Estratégicas para la Acción



Necesidad de un **enfoque de prevención dual** que aborde tanto los riesgos de **conocidos** como de **desconocidos**.



Importancia de **empoderar a las familias** con herramientas para la detección temprana.



Urgencia de trabajar la **prevención con enfoque de género** desde edades tempranas.